



MODEL #: **TP-4444**



# Triple Play VT<sup>®</sup> – Universal Knee Orthosis APPLICATION INSTRUCTIONS

**DESCRIPTION:** Knee orthosis, elastic with condylar pads and joints, with or without patellar control, prefabricated. The orthosis contains rigid metal stays or stabilizers to support the weakened body member. The orthosis has two (2) chambers that fill from the distal upward toward the proximal end of the extremity.

1. Remove optional gel pack and place in freezer for a minimum of 1 hour.

*NOTE: Each time the gel wrap thaws, refreeze for 1 hour.*

2. Remove the adjustable hinges from the inside of the brace. Secure these hinges back down to the brace in a location that will allow the condyle pads to rest securely on the inside and outside of the knee.

*NOTE: For smaller knees, these hinges will be located closer to the center, for larger knees these hinges will be located closer to the edges.*

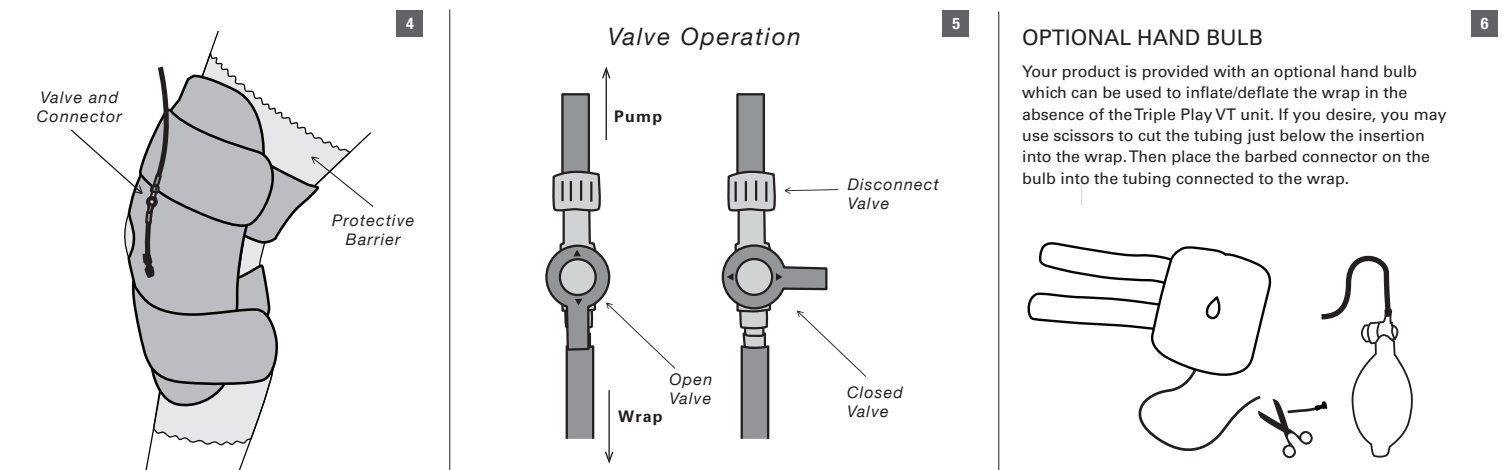
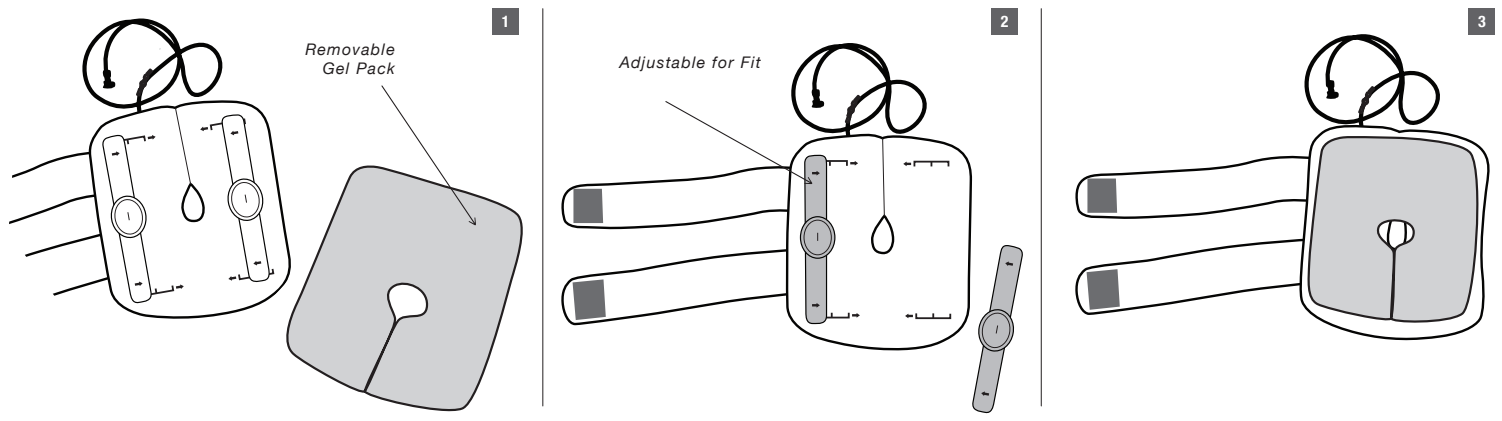
3. Remove gel pack from freezer and secure to the inside of the brace making sure to not place it over the condyle pads.

4. Place a protective barrier between the gel pack and the skin. A

cloth sleeve is included in your package. Any thin cloth barrier will be effective. Place the brace over the knee and secure the two straps around the knee to achieve a snug fit.

5. Refer to the QuickStart Guide or Instructions for Use included in the Triple Play VT packaging for instructions on operating the unit with orthotic wrap.

7. Once the pressure is reached, you may choose to hold the pressure by closing the valve on the connector by turning the valve lever perpendicular (or 90°) to the hose line. If desired, the hose can be disconnected from the wrap by twisting the disconnect valve connector to the left.



For questions about this product call: **800.994.0464**

[www.CompressionSolutions.us](http://www.CompressionSolutions.us)



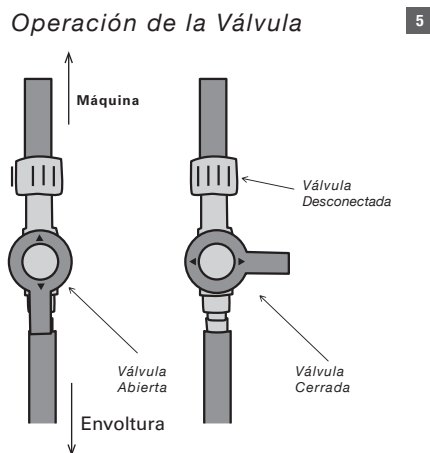
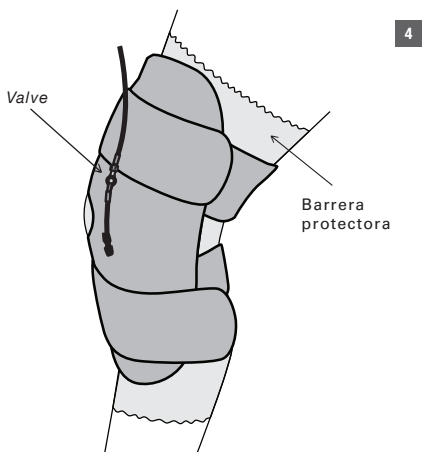
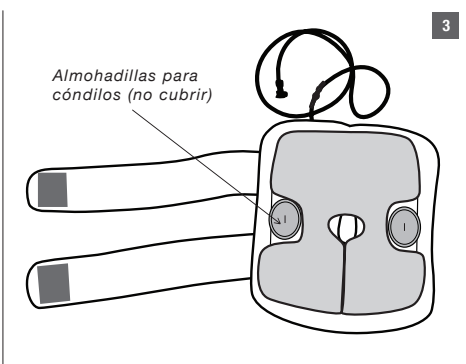
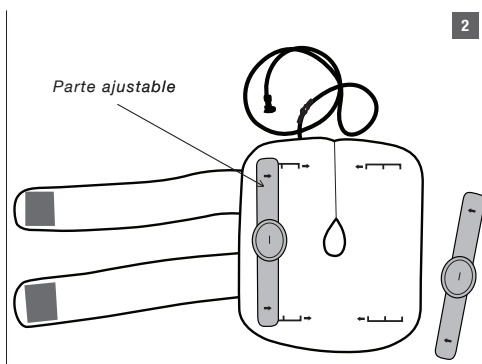
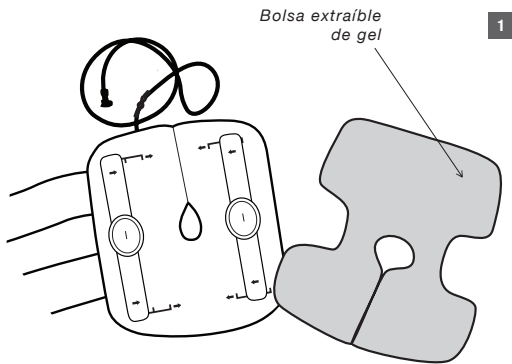


# Triple Play VT® – Prótesis Universal de Rodilla

## INSTRUCCIONES DE COLOCACIÓN

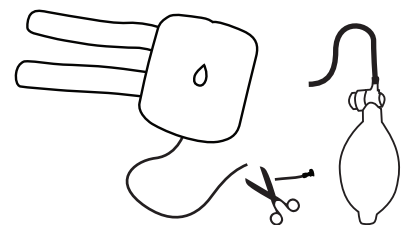
**Descripción:** Órtesis de rodilla, elástica con almohadillas y articulaciones condilares, con o sin control rotuliano, prefabricada. La órtesis contiene soportes o estabilizadores rígidos de metal para soportar el miembro debilitado. La órtesis tiene dos (2) cámaras que se llenan desde el extremo distal subiendo hacia el extremo proximal de la extremidad.

1. Retire la bolsa opcional de gel y colóquela en el congelador durante una hora como mínimo.
2. Retire las correas ajustables del interior del aparato ortopédico. Sujete las correas al aparato con Velcro de forma tal que permitan que las almohadillas de los cóndilos internos y externos de la rodilla estén cómodamente ubicados.  
*NOTA: Si las rodillas son muy pequeñas, las correas deberán ubicarse más cerca del centro, si son más grandes, se ajustarán más cerca de los bordes.*
3. Retire el gel del congelador, ubique nuevamente la bolsa de gel dentro del aparato asegurándose de no colocarla sobre las almohadillas de los cóndilos.
4. Coloque una barrera protectora entre la bolsa de gel y la piel. Se incluye una funda de tela en su paquete. Cualquier barrera de tela fina será efectiva. Coloque el aparato ortopédico sobre la rodilla y asegure las dos correas de modo que el aparato quede cómodo.
5. Consulte la Guía de inicio rápido o las Instrucciones de uso incluidas en el paquete de la bomba para instrucciones sobre cómo operar la unidad con funda ortopédica.
6. Si lo desea, una vez que se haya alcanzado la presión deseada, cierre la válvula de la conexión más baja girando la palanca de la válvula perpendicular (o 90°) a la manguera.



### BOMBILLA MANO OPCIONAL

El producto se suministra con una bombilla de mano opcional que puede ser usado para inflar / desinflar la envoltura en el ausencia de la unidad de Triple Play VT. Si lo desea, usted puede utilizar tijeras para cortar el tubo justo debajo de la inserción en la envoltura. A continuación, coloque el conector de púas en la bombilla en el tubo conectado a la envoltura.



Para obtener más información sobre este producto llame al: **800.994.0464**

[www.CompressionSolutions.us](http://www.CompressionSolutions.us)

